

Mercado laboral de Popayán durante el trimestre móvil noviembre 2021-enero 2022

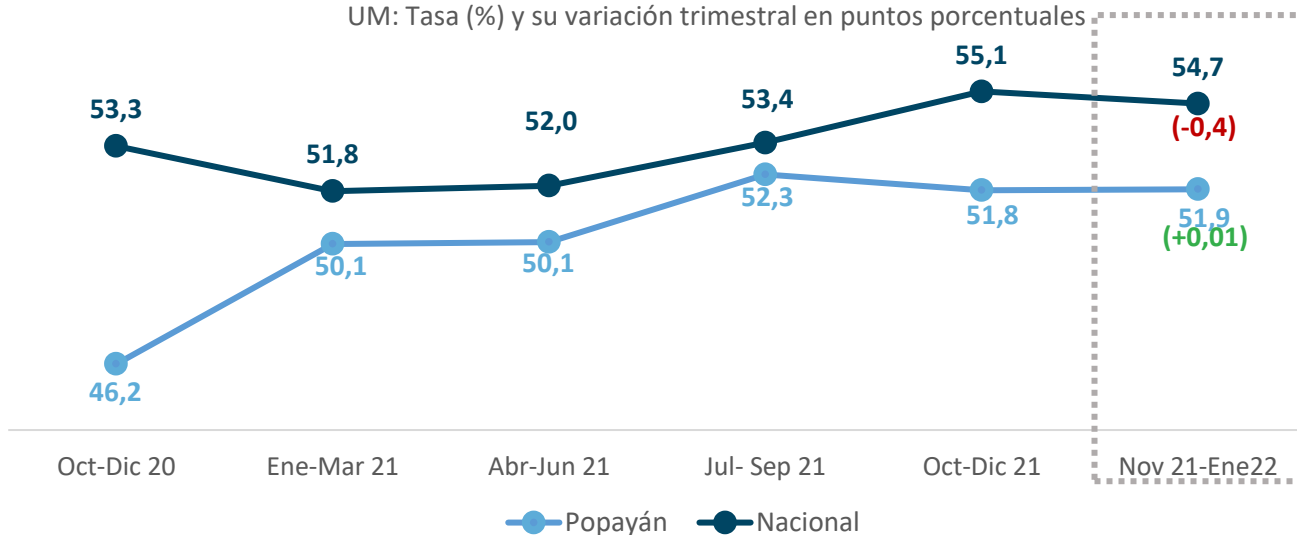
Julieth Cerón, Lya Paola Sierra y Pavel Vidal - Pontificia Universidad Javeriana Cali.
Área de Competitividad, Cámara de Comercio del Cauca.

Población ocupada

La tasa de ocupación nacional en nov 21-ene 2022 fue 54,7%. En Popayán, esta tasa fue 51,9%, 3 p.p por encima de la registrada un año atrás (48,9%). Si se tienen en cuenta las tasas de variación trimestrales, se aprecia que a diferencia del registro nacional a nivel municipal hay un ligero incremento en la tasa de ocupación laboral. En Popayán aumentó +0,01 p.p, mientras que en Colombia disminuyó 0,4 p.p frente el registro del trimestre oct-dic 2021, (Ver Figura 1).

Figura 1. Evolución de la tasa de ocupación

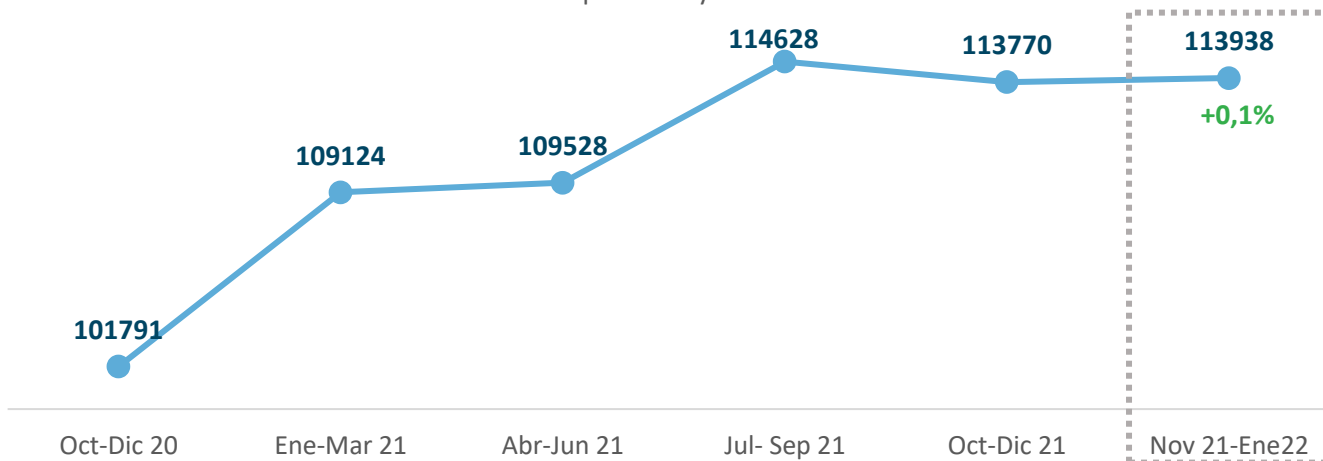
UM: Tasa (%) y su variación trimestral en puntos porcentuales



Fuente: Datos GEIH-DANE. Elaboración propia.

En el trimestre nov 21-ene 22, el total de personas ocupadas en la ciudad de Popayán incrementó un +0,1% respecto el trimestre inmediatamente anterior (oct-dic 21), para un total de 113.938 personas ocupadas y 168 empleos recuperados de un trimestre a otro (ver Figura 2).

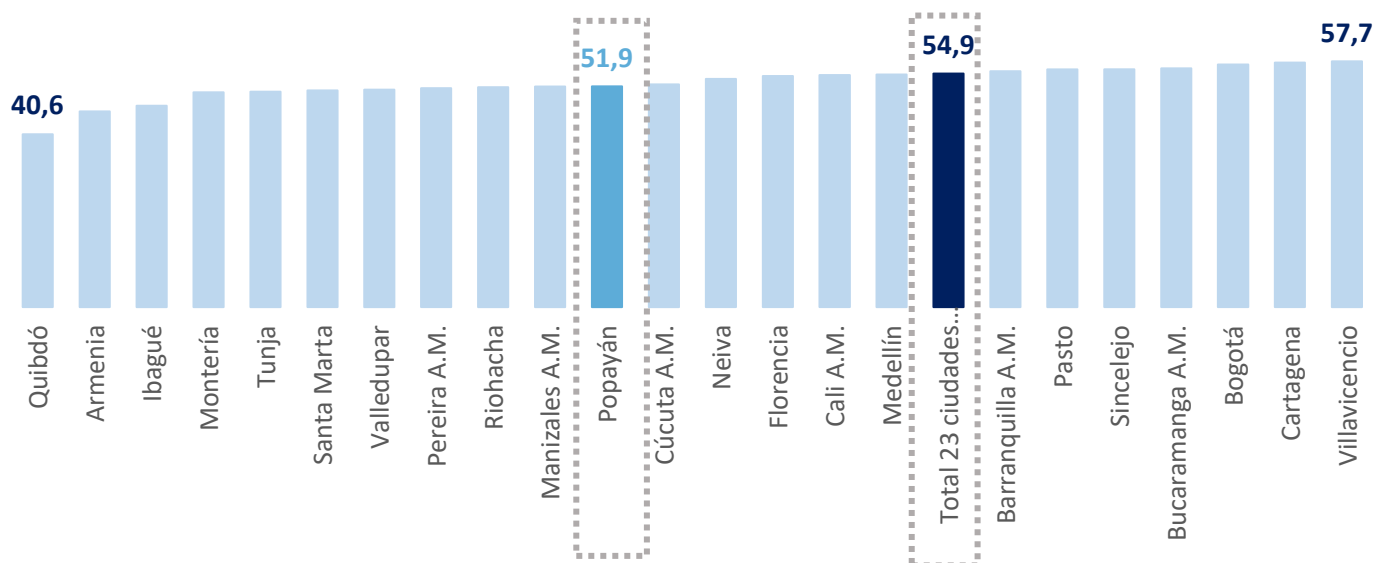
Figura 2. Total de ocupados en Popayán
UM: número de personas y variación trimestral



Fuente: Datos GEIH - DANE. Elaboración propia

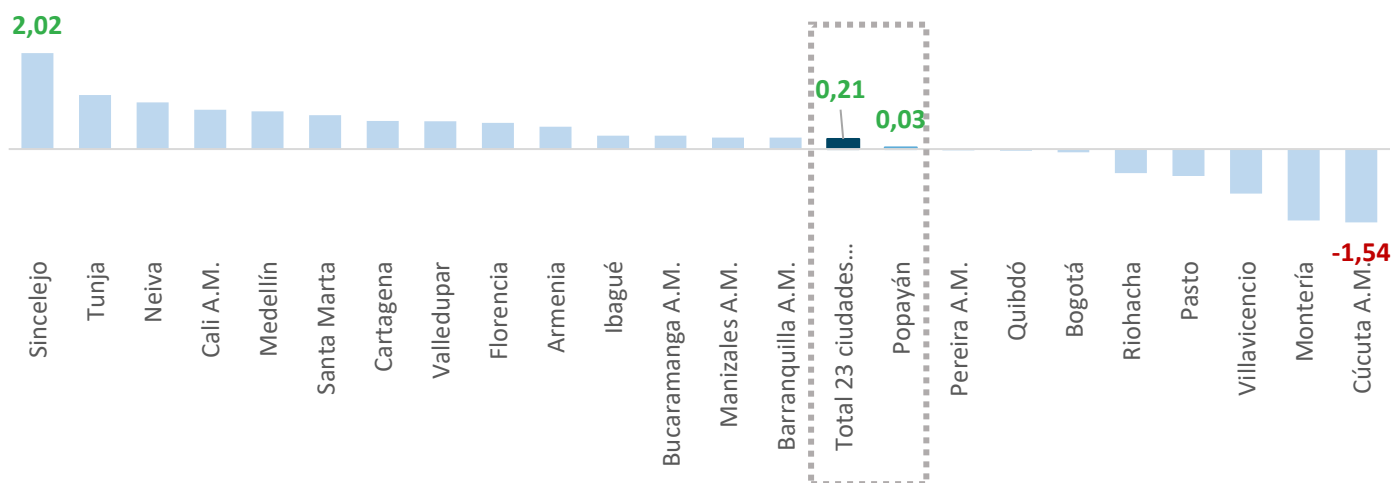
La tasa de ocupación para las 23 principales ciudades en nov21-ene22 fue 54,9%. La ciudad de Popayán ocupa la posición No. 11 entre las ciudades con menor ocupación (51,9%) y se encuentra 3 p.p por debajo del registro para las 23 principales ciudades. La ciudad con la mayor tasa de ocupación es Villavicencio (57,7%) (ver figura 3).

Figura 3. Tasa de ocupación (%) a nivel nacional
Trimestre móvil nov-ene22



De un trimestre a otro, la tasa de ocupación para las 23 principales ciudades en nov21-ene22 se incrementó 0,21 p.p. Mientras que en la ciudad de Popayán el incremento fue de 0,03 p.p. Con este resultado, la ciudad ocupa la octava posición entre las ciudades con mayor incremento trimestral. La ciudad con el mayor crecimiento es Sincelejo (+2,02 p.p) (ver figura 3.a).

Figura 3.a Tasa de ocupación a nivel nacional
Trimestre nov-ene22/UM: Variación trimestral en p.p



Fuente: Datos GEIH- DANE. Elaboración propia.

De los 7.457 puestos de trabajo que se recuperaron de un año a otro, el 87% de estos se concentraron en cinco principales ramas de actividad económica: transporte y almacenamiento con 1.985 empleos, administración pública y defensa con 1.706 puestos de trabajo, Información y comunicaciones con 1.032 empleos más, agricultura con 913 empleos e industrias manufactureras con 821 puesto de trabajo recuperados. De un trimestre a otro, el incremento en el número de ocupados es menor. Se recuperaron 168 empleos, principalmente en comercio (+2308 empleos) y alojamiento y servicios de comida (+1046 empleos). No obstante, se observa de un trimestre a otro, una pérdida importante de puestos de trabajo en la administración pública y defensa (-2173), el suministro de electricidad, gas y agua (-514) y la construcción (-432 empleos) (Ver Tabla 1).

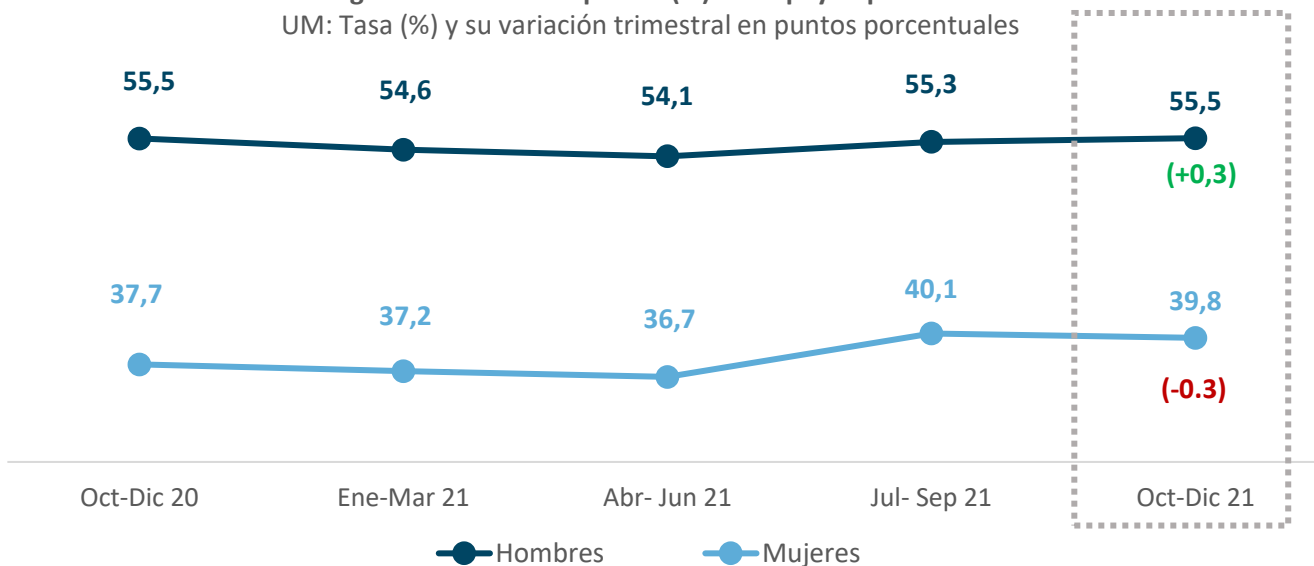
Tabla 1. Población ocupada en Popayán según ramas de actividad económica

Actividad Económica	Nov 20-Ene 21	Nov 21-Ene 22	Diferencia anual	Oct-Dic21	Nov 21-Ene 22	Diferencia trimestral
Ocupados Popayán	106481	113938	7457	113770	113938	168
Agricultura	1416	2330	913	2238	2330	91
Industrias manufactureras	6483	7304	821	7600	7304	-297
Suministro de electricidad gas, agua y otros	2189	1257	-933	1771	1257	-514
Construcción	8517	8949	433	9381	8949	-432
Comercio y reparación de vehículos	26752	25636	-1116	23328	25636	2308
Alojamiento y servicios de comida	7916	8723	808	7677	8723	1046
Transporte y almacenamiento	7455	9440	1985	9738	9440	-298
Información y comunicaciones	1104	2136	1032	2231	2136	-96
Actividades financieras y de seguros	2029	2363	334	2055	2363	308
Actividades inmobiliarias	630	1241	611	1122	1241	119
Actividades profesionales, científicas, y otras	8807	8380	-428	8523	8380	-143
Administración pública y defensa	23911	25617	1706	27789	25617	-2173
Actividades artísticas, entretenimiento recreación y otras	9271	10022	751	9886	10022	135

Fuente: Datos GEIH-DANE. Elaboración propia.

En nov21-ene22, la tasa de ocupación en las mujeres en Popayán se ubicó en 39,8%, 0,3 p.p por debajo de lo registrado en el trimestre inmediatamente anterior. Por el contrario, la tasa de ocupación de los hombres fue 55,5%, 0,3 p.p por encima de lo registrado en oct-dic 21. Así, la brecha en la tasa de ocupación de los hombres sobre las mujeres de la ciudad de Popayán nuevamente se amplió hasta 15,7 p.p (ver Figura 5).

Figura 5. Tasa de ocupación (%) de Popayán por sexo
UM: Tasa (%) y su variación trimestral en puntos porcentuales

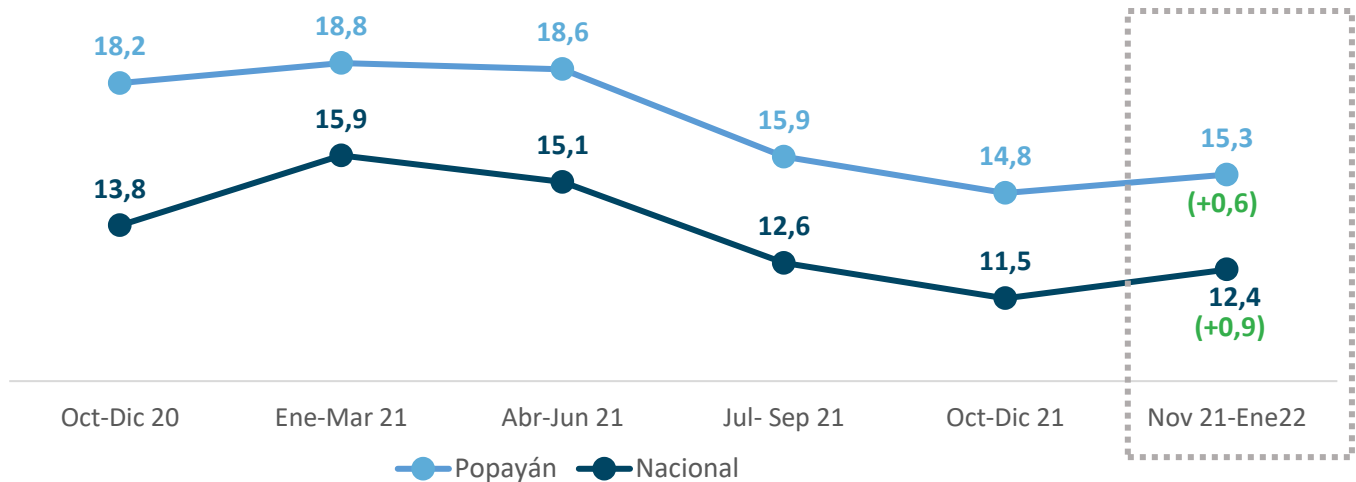


Fuente: Datos GEIH-DANE. Elaboración propia.

Población desocupada

La tasa de desempleo nacional en nov 21-ene22 fue 12,4%. En Popayán, esta tasa fue 15,3%, 2,8 p.p por debajo de la registrada un año atrás (18,1%). Si se tienen en cuenta las tasas de variación trimestrales, se aprecia que la tasa de desempleo tanto a nivel municipal como nacional, incrementó. En Popayán se incrementó 0,6 p.p frente el registro del trimestre anterior (oct-dic 21). De forma similar, en Colombia el incremento fue de 0,9 p.p respecto al trimestre anterior (Ver Figura 6).

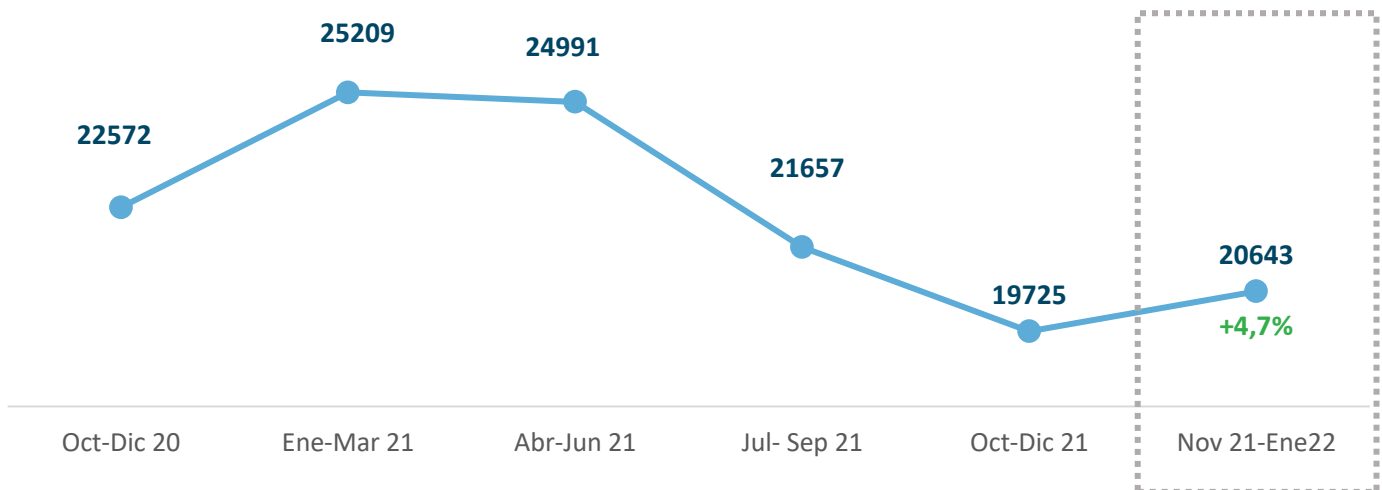
Figura 6. Evolución de la tasa de desempleo
UM: tasa (%) y su variación trimestral en p.p



Fuente: Datos GEIH-DANE. Elaboración propia.

En el trimestre nov 21-ene 22, el total de personas desocupadas en la ciudad de Popayán incrementó 4,7% respecto el trimestre inmediatamente anterior (oct-dic 21), para un total de 20.643 personas desocupadas y 918 personas más en condición de desempleo (ver Figura 7).

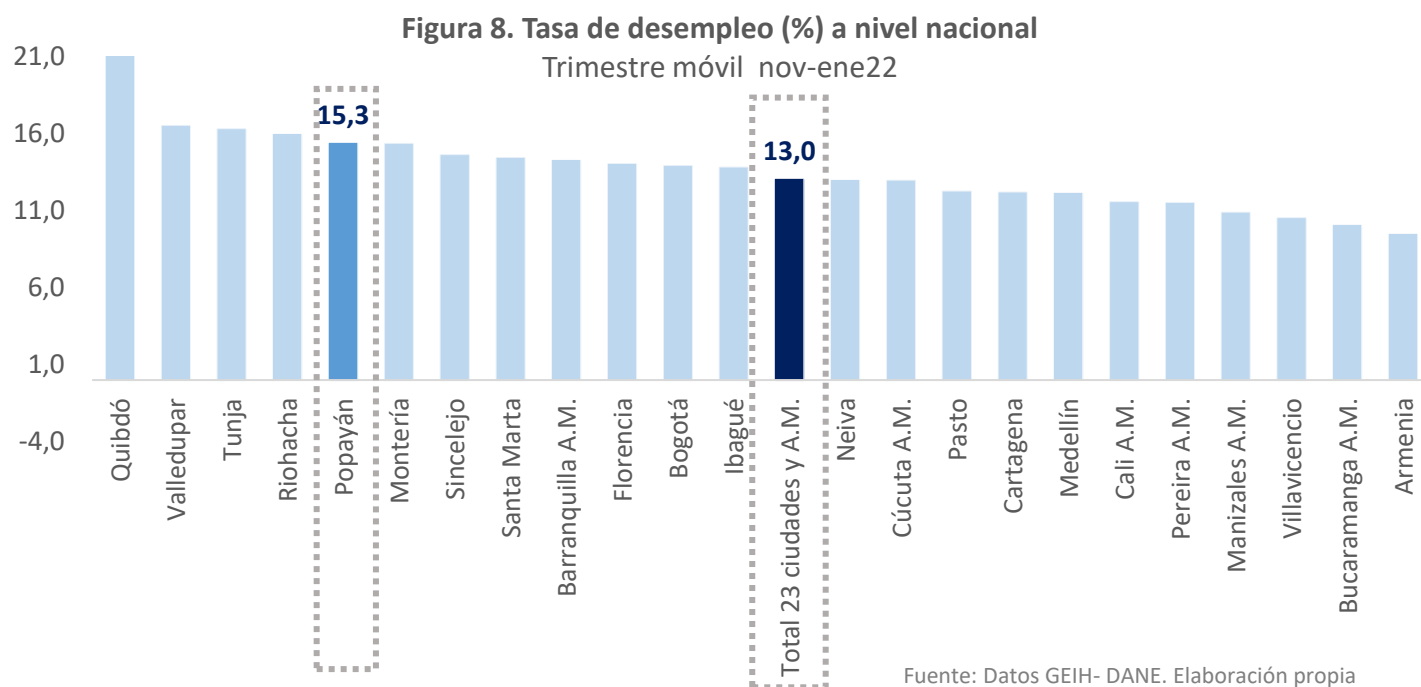
Figura 7. Total de desempleados en Popayán
UM: número de personas y variación trimestral



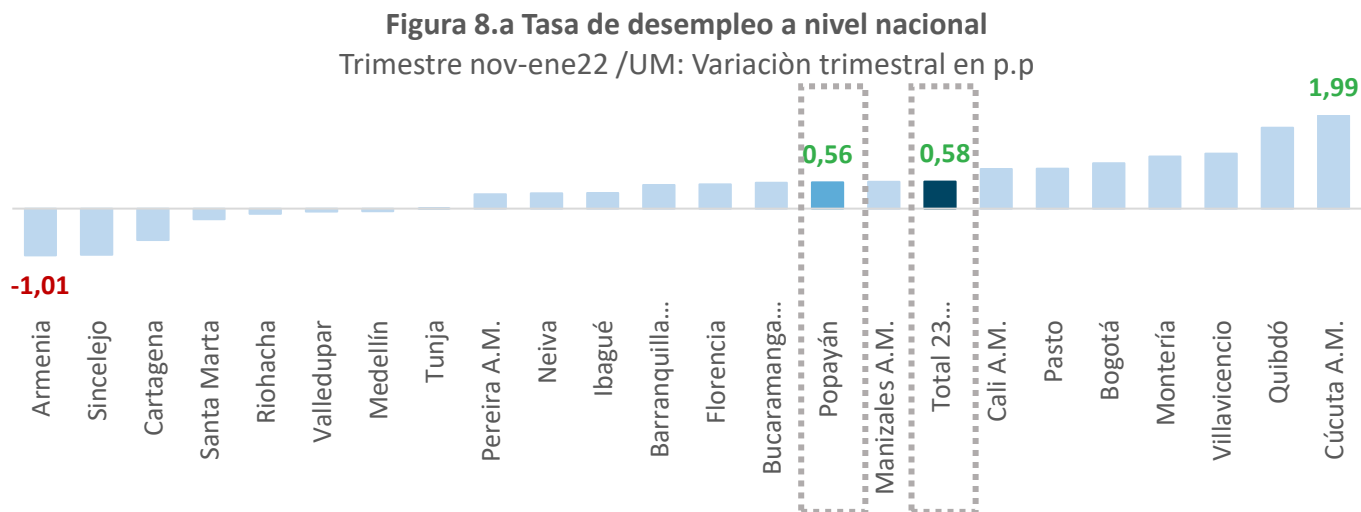
Fuente: Datos GEIH-DANE. Elaboración propia.

La tasa de desempleo para las 23 principales ciudades nov21-ene22 fue 13%. La ciudad de Popayán ocupa el quinto lugar con la tasa de desempleo más alta del país (15,3%), 2,3 p.p por encima del promedio de las 23

principales ciudades y áreas metropolitana. La ciudad con la menor tasa de desempleo es Armenia (9,4%) (ver figura 8).

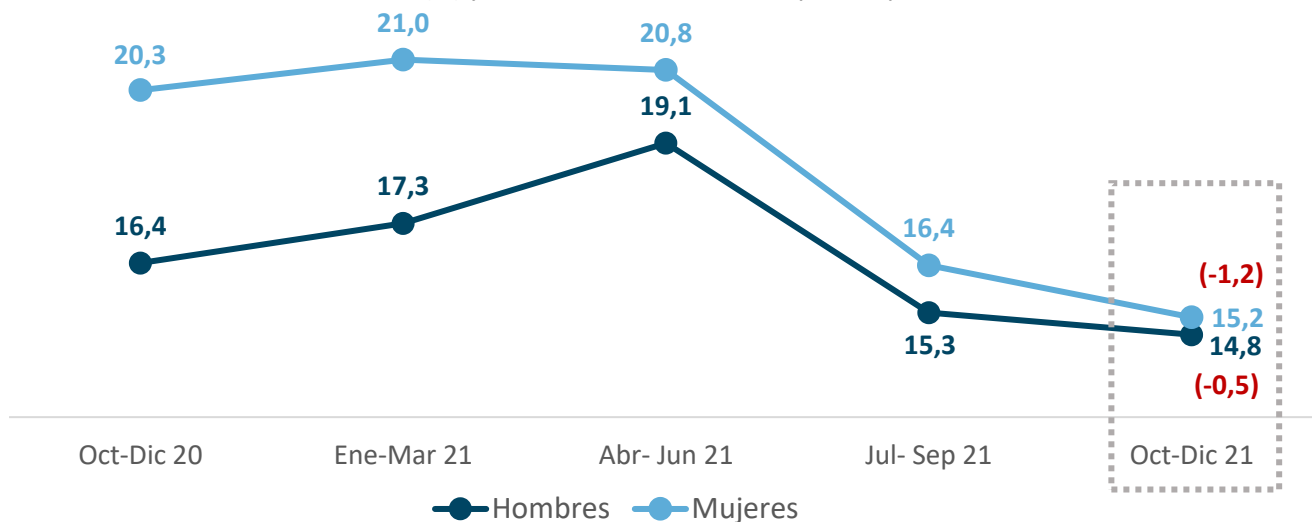


La tasa de desempleo para las 23 principales ciudades y A.M en nov21-ene22 se redujo sólo 0,58 p.p de un trimestre a otro. De forma similar, en la ciudad de Popayán la disminución fue de 0,56 p.p respecto al mismo periodo del año 2020. Con este resultado, la ciudad ocupa la octava posición entre las ciudades con mayor reducción anual en la tasa de desempleo. La ciudad con la mayor reducción es Manizales (9,6 p.p) (ver figura 8.a).



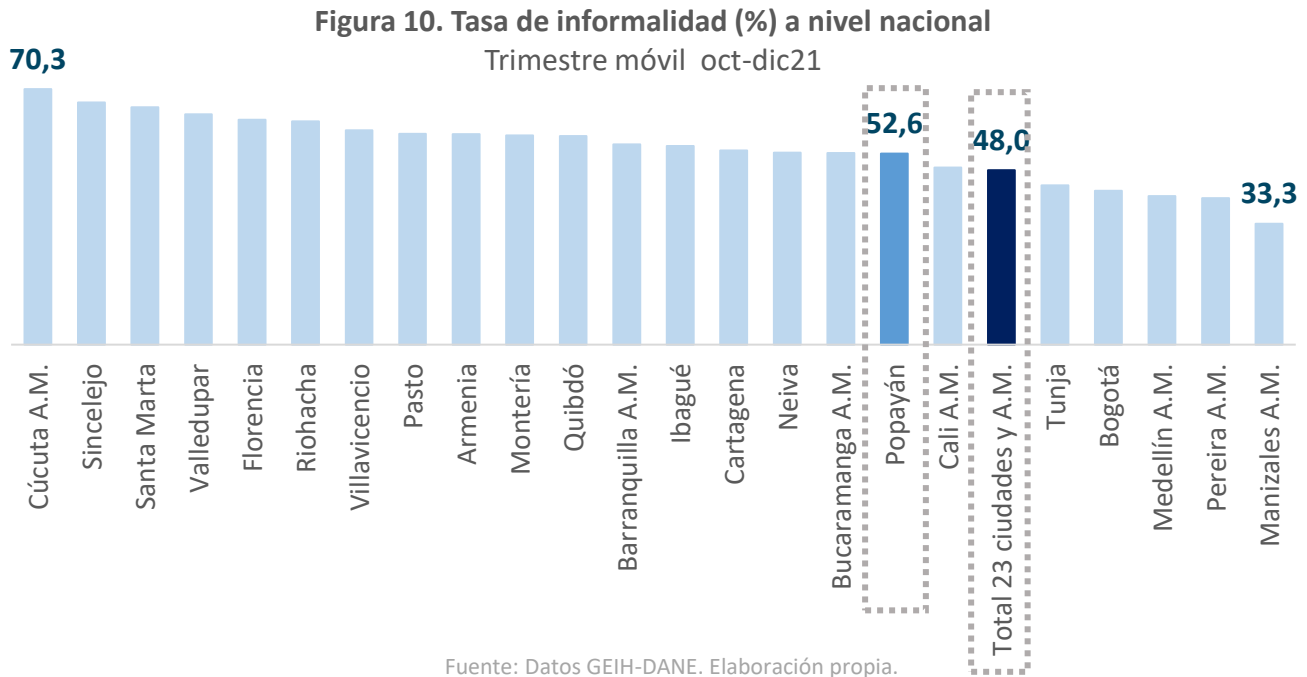
En el periodo nov 21-ene 22 la tasa de desempleo en las mujeres en Popayán fue 15,2%, 1,2 p.p por debajo de lo registrado en el trimestre inmediatamente anterior, mientras que la tasa de desempleo de los hombres se ubicó en 14,8%, 0,5 p.p por debajo de lo registrado en el trimestre oct-dic 21. Por tanto, la brecha en la tasa de desempleo de los hombres sobre las mujeres de la ciudad de Popayán se redujo hasta 0,4 p.p (ver Figura 9).

Figura 9. Tasa de desempleo (%) de Popayán por sexo
UM: Tasa (%) y su variación trimestral en puntos porcentuales



Fuente: Datos GEIH-DANE. Elaboración propia.

En el trimestre nov21-ene22 en las 23 principales ciudades, la tasa de informalidad fue de 48%. Popayán esta tasa fue de 52,6%. Esto indica que de los 108.099 trabajadores ocupados 59.931 son informales. La ciudad con mayor tasa de informalidad es Cúcuta (70,3%). Por el contrario, la ciudad con menor proporción de informales fue Manizales (33,3%) (ver Figura 10).



La tasa de informalidad para las 23 principales ciudades en nov21-ene22 se redujo 0,2 p.p de un trimestre a otro. En contraste, en la ciudad de Popayán esta tasa se incrementó 0,5 p.p respecto al trimestre anterior. Con este resultado, la ciudad ocupa la tercera posición entre las ciudades con mayor incremento trimestral en la informalidad laboral, después de Florencia. La ciudad con la mayor reducción es Riohacha (ver figura 10.a).

