

# Presentación

La Cámara de Comercio del Cauca en su interés institucional de realizar, apoyar y promover estudios e investigaciones que conduzcan a conocer y analizar aspectos relativos a las características sociales, económicas, empresariales y sectoriales del Departamento del Cauca. Como instrumentos que aportan bases para la toma de decisiones en los diferentes ámbitos institucionales, ha generado una importante alianza con la Corporación Centro de Estudios Cauca Progresas-, con el fin de avanzar de manera técnica y sistematizada en temas clave donde la región hoy, presenta vacíos muy fuertes en materia de información estadística y de solidez en la argumentación sobre la realidad actual y futura del Cauca.

Por ello, compartimos este primer ejercicio, relativo al comportamiento de la Inversión Neta durante el periodo 2006-2007, el cual en términos de la expectativa empresarial, señala la evolución de las principales actividades productivas en el Departamento del Cauca.





# La inversión neta de capitales en el departamento del Cauca 2006-2007

Concepto de la Inversión Neta:

La Inversión Neta de Capitales, es un indicador que calculan las Cámaras de Comercio el cual permite medir la formación neta de capital privado en las diferentes jurisdicciones y se construye a partir de la relación entre el capital constituido, el liquidado y las reformas de capital.

Por ello se dice que la Inversión Neta de Capitales es igual al capital constituido de las empresas nuevas, más o menos las reformas de capital de las sociedades existentes (aumento o disminuciones de capital), menos el capital de las sociedades liquidadas. La inversión neta está limitada a las sociedades comerciales.

A pesar de que la inversión neta en el Departamento del Cauca, se ha visto afectada por fenómenos particulares en los dos últimos años, es conveniente para efecto de contextualizar el tema, revisar puntualmente el origen de este comportamiento (ver. Gráfico anexo No. 7, 8).

En este sentido, se observó por ejemplo en el año 2006 una desinversión cercana a los \$-27.652 millones de pesos constantes de 1999\*. Situación similar se registra en el 2007, cuando nuevamente se advierte en la composición de la inversión, una caída de \$- 1.355 millones de pesos constantes.

Frente a este escenario que presentan las cifras extraídas del registro mercantil de la Cámara de Comercio, es necesario referenciar el caso del año 2006, cuando se llevó a cabo la liquidación de la empresa Friesland de Colombia S.A., localizada en la ciudad de Popayán y dedicada básicamente a la producción y comercialización de productos lácteos y sus derivados. Dicha liquidación fue del orden de \$ 12.173 millones de pesos constantes, representando esto el 40% del capital total liquidado.

Al presenciar el cierre inminente de una empresa símbolo de la ciudad, se presagiaba en el medio un impacto social y económico de incalculables consecuencias. Pero por fortuna esto no fue así, al contrario la empresa logró mantener sus operaciones productivas y de comercialización, mientras mejoró su entorno de negocio y pasó a otros inversionistas. No obstante, el trámite liquidatorio debía llevarse a cabo. Dado esto, se genera inmediatamente una importante inversión a través de la compra que realiza Alpina S.A. de la factoría de Friesland, colocando un capital cercano a los \$ 18.722 millones de pesos.

Igualmente durante el año 2006 se efectúa la disolución de la empresa Alimentos y Refrescos en el municipio de Miranda, con un capital suscrito de \$ 4.393 millones de pesos constantes, la cual posteriormente es absorbida por Incauca S.A.

Lo anterior evidencia de alguna forma que estas liquidaciones reportadas estadísticamente no tienen un alto impacto en la capacidad productiva real y por ende en la inversión económica del Departamento y la generación de empleo. (ver. Gráfico anexo No. 5).

---

\* De aquí en adelante los pesos constantes serán de 1999.



## La inversión neta de capitales en el departamento del Cauca 2006-2007

En condiciones similares se presenta la inversión neta en el año 2007, debido específicamente a la disolución de empresas como Impresiones Periódicas S.A., Plásticos Dienes S.A. ubicadas en el municipio de Caloto y Andinas de Empaques S.A. de Villa Rica, quienes bajo la figura de “Fusión por Absorción” resolvieron reorganizar o transformar su estructura operativa interna, a fin de adaptarse eficientemente a los cambios ocasionados por una economía de mercado de cara a la exigente competencia de la globalización.

En este orden de ideas se puede decir que si descontamos los \$ 11.647 millones de pesos constantes de las empresas citadas anteriormente, la inversión neta del Cauca pasa de un valor de \$ -1.355 millones de pesos constantes a uno positivo de \$ 10.291 millones de pesos constantes.

Un factor importante y de destacar en la inversión del año 2007, son las 216 sociedades creadas por un valor de \$ 7.829 millones de pesos constantes, crecimiento de más o menos 178%, respecto al año 2006. El sector comercio concentra el 27,3% de estas nuevas sociedades con un capital del orden de \$ 2.113 millones de pesos.

Otro sector que reporta una dinámica importante en cuanto a capital vinculado es el de la Construcción, el cual aporta aproximadamente \$4.045 millones de pesos constantes.

En cuanto a su localización, el 54,8% de las sociedades se establecen en la ciudad de Popayán, con una participación del 38,9% del capital total constituido.

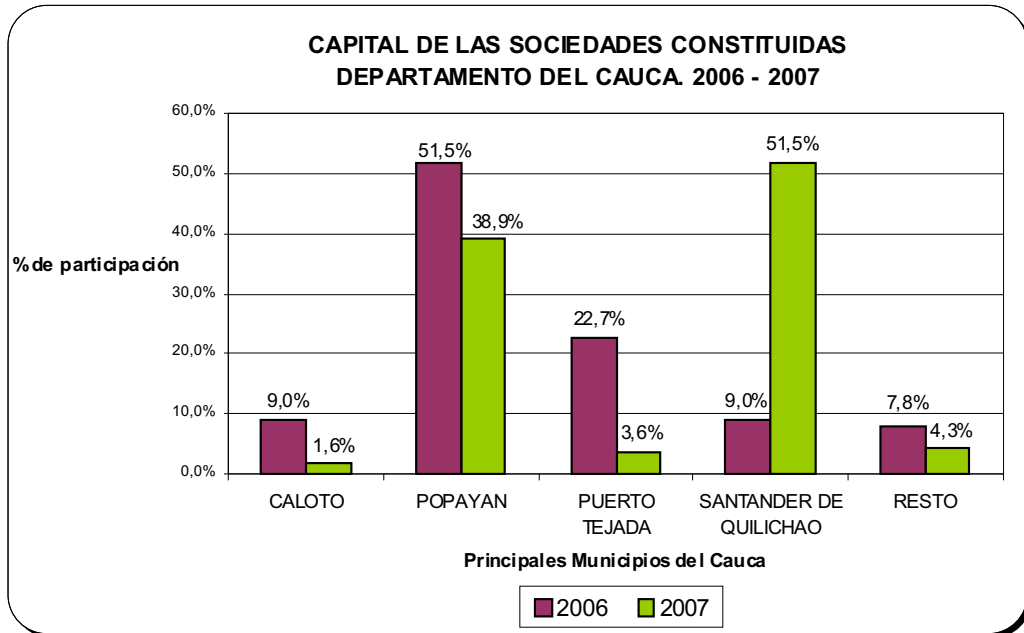
En Santander de Quilichao se ubican el 12% de las sociedades con el 51,5% del capital y en Puerto Tejada se concentran el 12% de las sociedades con el 3,6% del capital total.

En el campo de las reformas de capital tenemos una disminución del 42,5% respecto al año 2006; pasando de \$14.421 millones de pesos constantes a \$8.286 millones de pesos constantes. En número de sociedades reformadas, el incremento observado para el año 2007 es del 44%.

En la agricultura se efectuaron las mayores reformas al capital con una participación del 53,5%, en un segundo lugar se encuentran las empresas dedicadas a los servicios con el 22,5%, le siguen en su orden la actividad inmobiliaria, el comercio y la construcción con participaciones de 12,4%, 9,3% y 4,6% para cada actividad respectivamente.

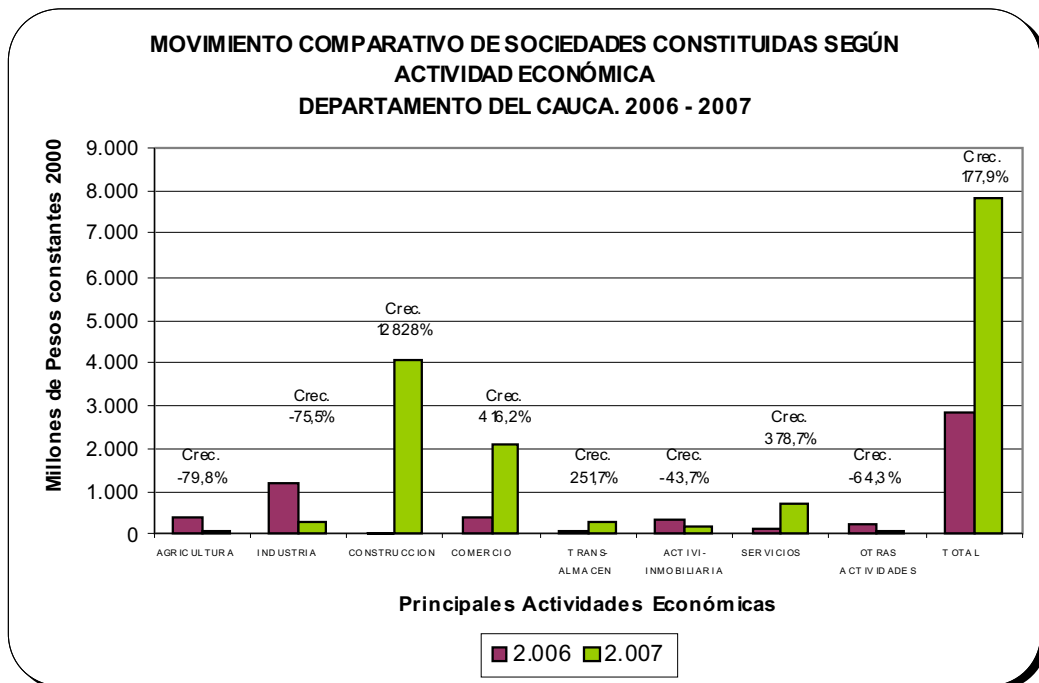
# Gráficos Anexos

Gráfico No. 1



Fuente: Cámara de Comercio del Cauca

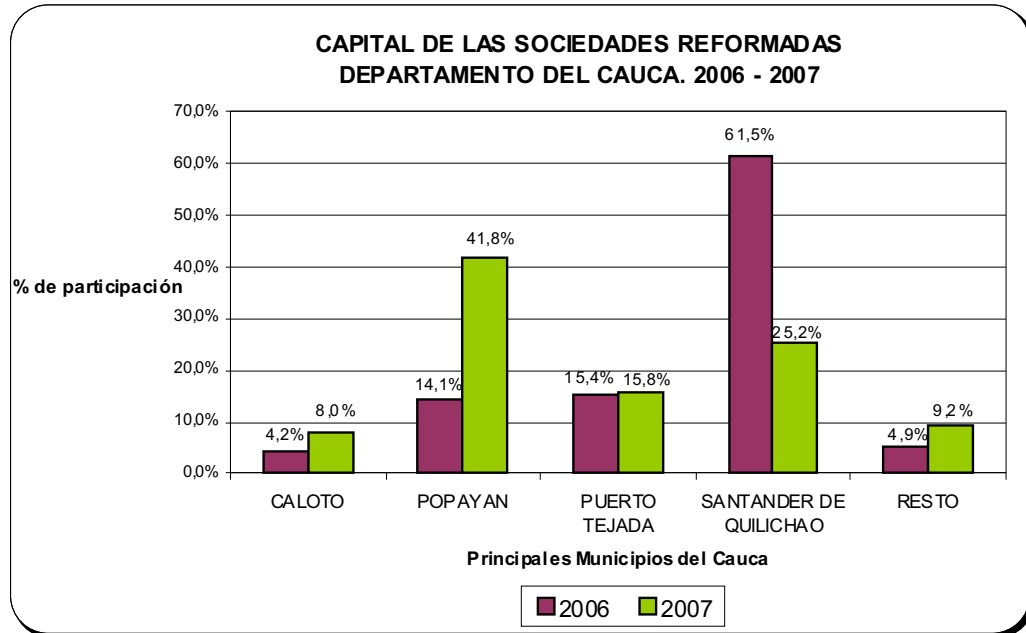
Gráfico No. 2



Fuente: Cámara de Comercio del Cauca

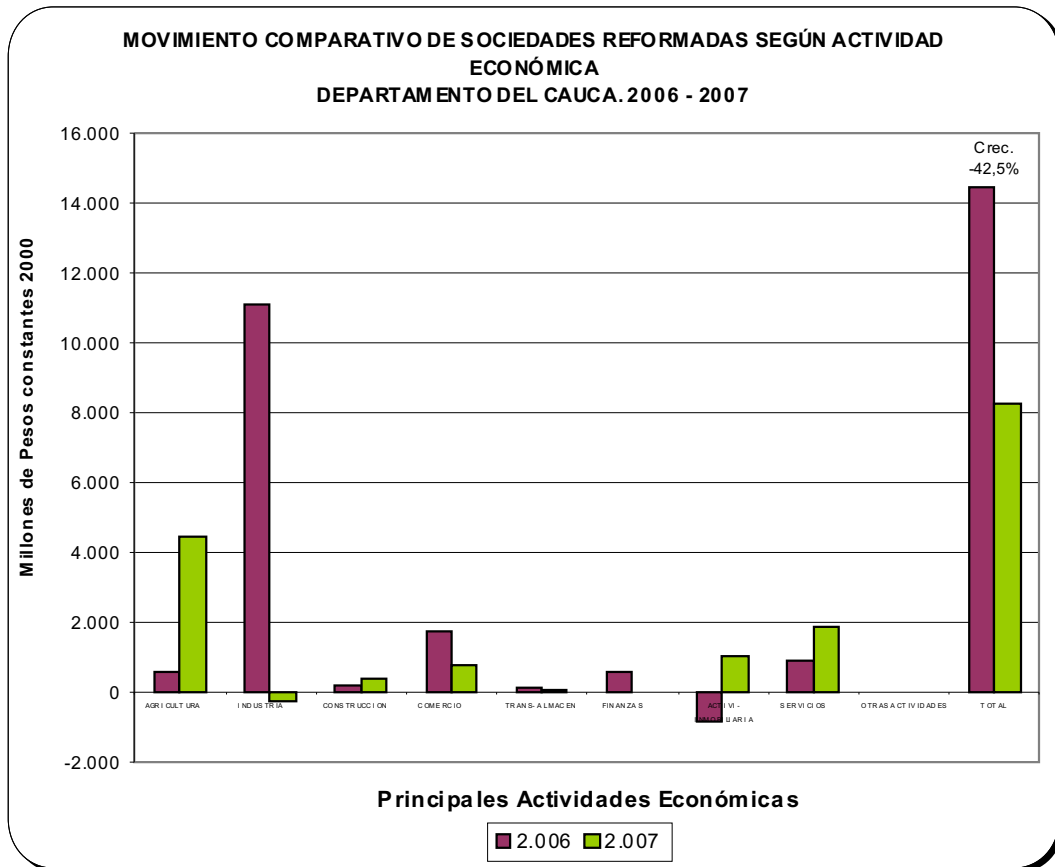
## Gráficos Anexos

Gráfico No. 3



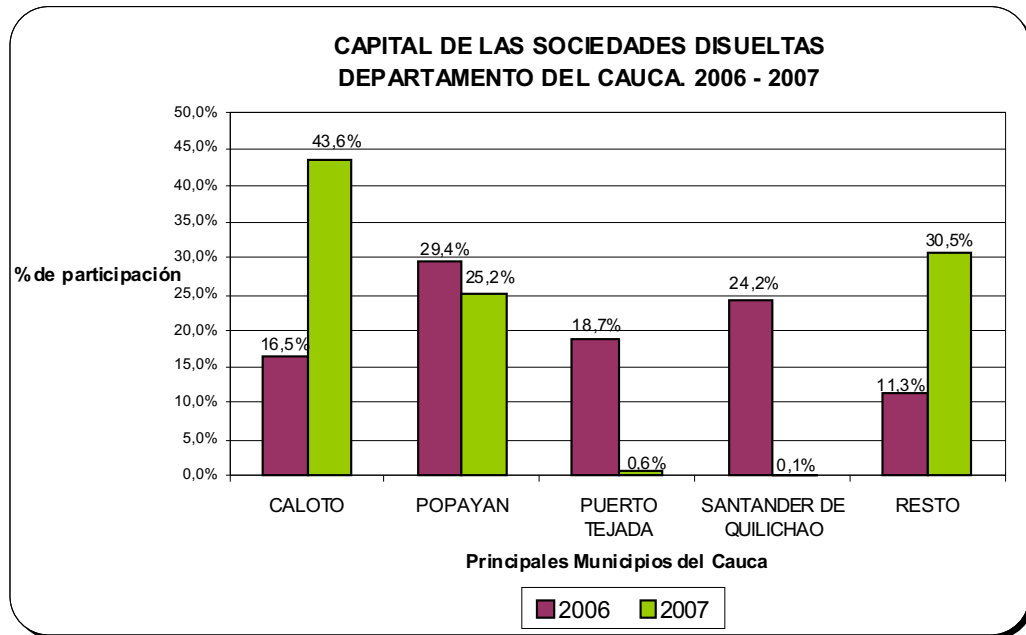
Fuente: Cámara de Comercio del Cauca

Gráfico No. 4



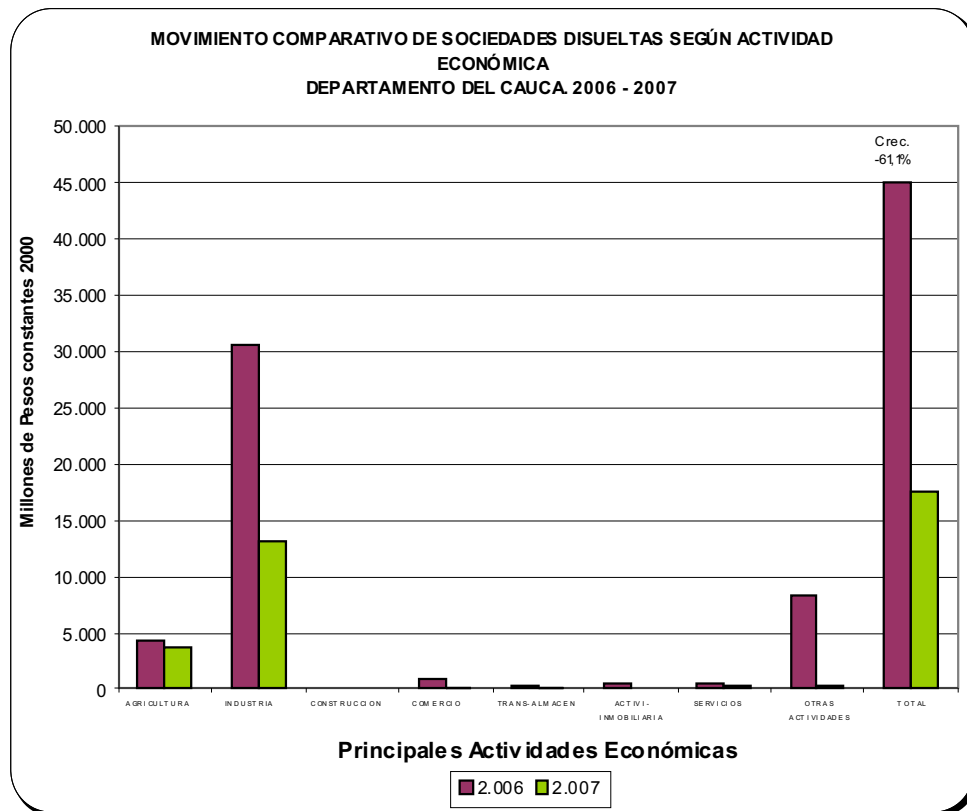
Fuente: Cámara de Comercio del Cauca

Gráfico No. 5



Fuente: Cámara de Comercio del Cauca

**Gráfico No. 6**

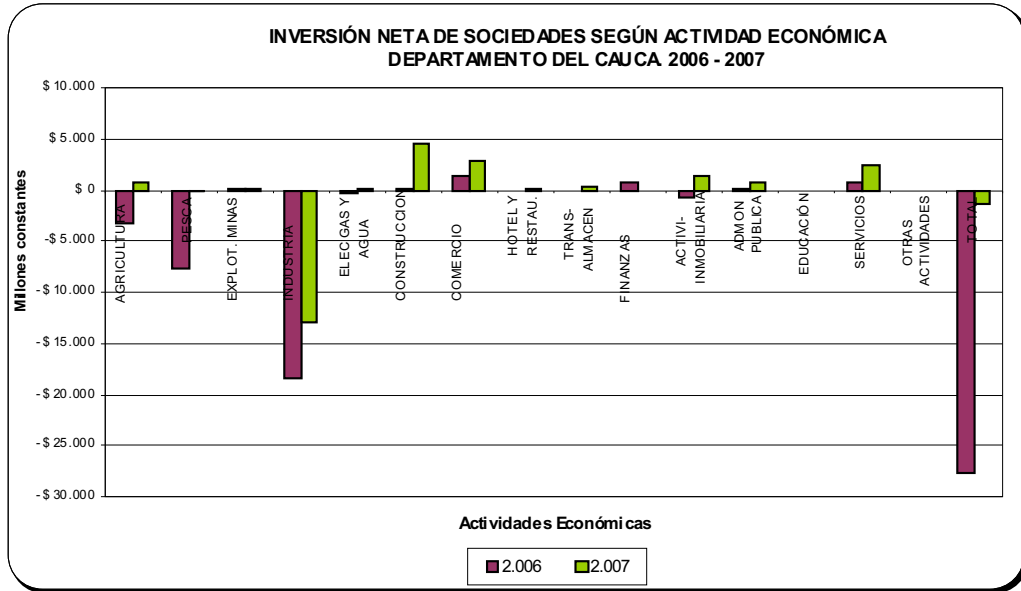


Fuente: Cámara de Comercio del Cauca





## Gráfico No. 7



Fuente: Cámara de Comercio del Cauca



# Gráficos Anexos



CÁMARA DE COMERCIO DEL  
**CAUCA**

## Gráfico No. 8

